

# **Les PC Familles et la rente-pont permettent de diminuer le recours à l'aide sociale**

Conférence de presse du 31.03.2014

Département de la santé et de l'action sociale

## Les PC Familles : pour qui et quelle aide ?

### Pour les familles :

- avec enfants âgés de moins de 16 ans,
- vivant dans le canton depuis trois ans au moins,
- qui malgré une activité lucrative n'arrivent pas à couvrir leurs dépenses reconnues.

### Les prestations :

- **Prestation annuelle versée mensuellement** : compensation de la différence entre les revenus et les dépenses reconnues (montant plafonné)
- **Remboursement des frais de maladie** : frais reconnus non couverts par une autre assurance (max. 10'000 CHF / personne / année)
- **Remboursement des frais de garde** : frais dûment prouvés (max. 10'000 CHF / enfant / année)



## La Rente-pont : pour qui et quelle aide ?

### Pour les personnes :

- âgées d'au moins 62/63 ans (f/h),
- vivant dans le canton depuis trois ans au moins,
- ayant épuisé leurs indemnités chômage,
- n'étant pas au bénéfice d'une rente AVS anticipée.

### Les prestations :

- **Prestation annuelle versée mensuellement :**  
compensation de la différence entre les revenus et les dépenses reconnues (montant plafonné)
- **Remboursement des frais de maladie :** frais reconnus non couverts par une autre assurance (max. 25'000 CHF / année)



## Rentes-pont en octroi en cours, mars 2014

<b>Nombre de</b>	<b>Total</b>	<b>En provenance du RI</b>	<b>Hors provenance du RI</b>
Bénéficiaires	352	290	62

État 14 mars 2014

Source : monitoring mensuel CCVD

## Evolution des PC Familles et de la Rente-pont depuis le 1<sup>er</sup> octobre 2011

Entrée en vigueur	Mesures d'ajustement
1er mai 2012	PC Familles : augmentation du barème des besoins vitaux (renoncement du CE à la décote de 15% appliquée)
1er janvier 2013	<ul style="list-style-type: none"> <li>• PC Familles : extension du remboursement des frais de maladie aux parents avec enfants entre 6 et 16 ans</li> <li>• PC Familles : attribution de la compétence au CE de fixer la franchise sur le revenu d'activité à un taux maximum de 20%, au minimum le montant appliqué au RI</li> <li>• Rente-pont : mesure d'encouragement pour sortir / éviter l'entrée au RI (anticipation d'au maximum 1 an)</li> <li>• Affectation d'une part de la cotisation non consommée à des mesures d'insertion professionnelle (dispositions transitoires jusqu'en 2015)</li> <li>• Affectation de 0,01% des cotisations à charge des employeurs au Fonds cantonal pour la famille</li> </ul>
1er août 2013	PC Familles : augmentation de la franchise sur le revenu d'activité (de 5% à 15% avec une franchise minimum)

## PC Familles en octroi en cours, février 2014

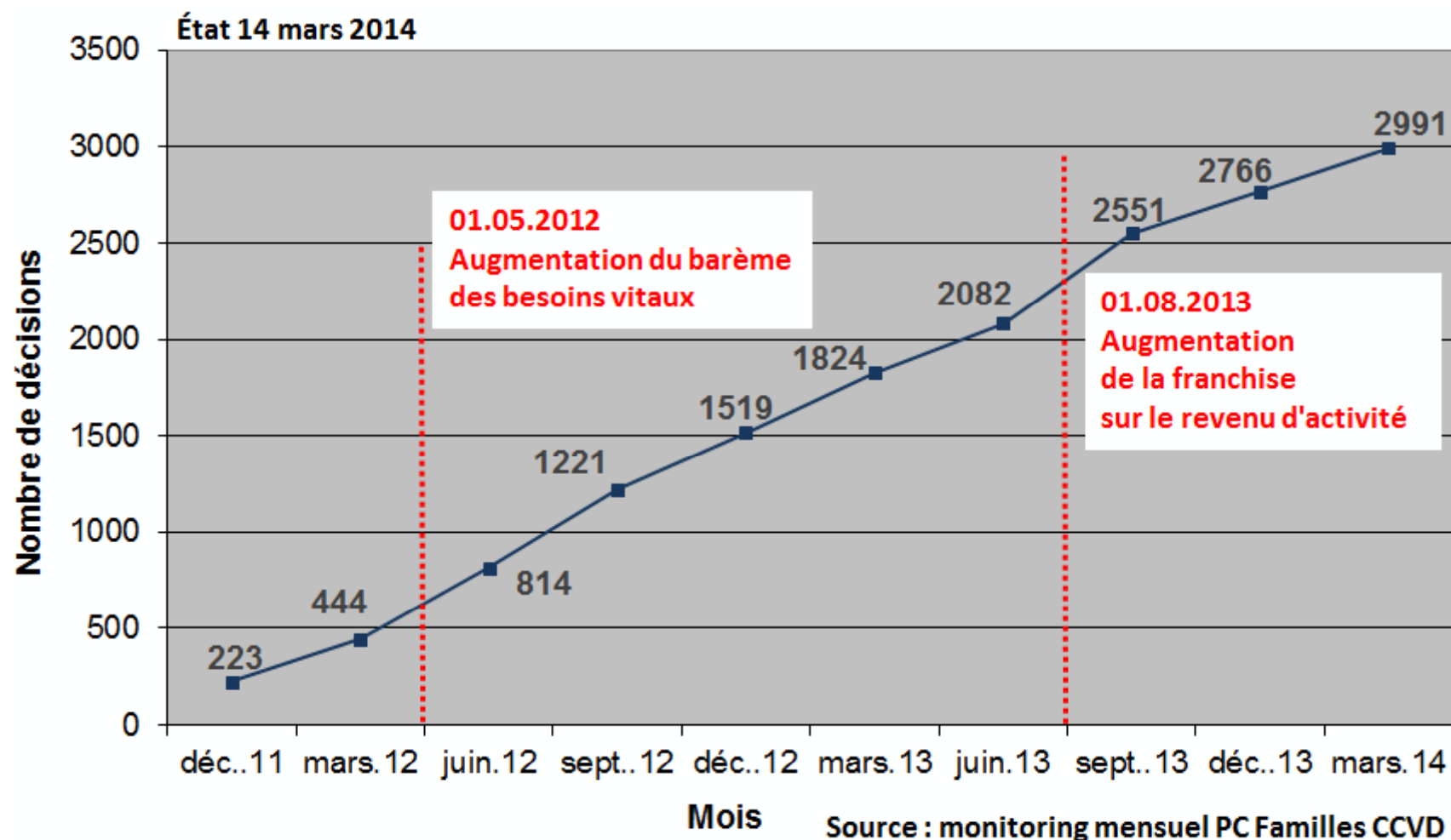
<b>Nombre de</b>	<b>Total</b>	<b>En provenance du RI</b>	<b>Hors provenance du RI</b>
Ménages	2'003	441	1'562
Personnes	6'997	1'404	5'593

<b>Montant de la PC Familles, en CHF/mois</b>	<b>Ensemble des ménages</b>	<b>En provenance du RI</b>	<b>Hors provenance du RI</b>
Montant moyen	975	1'414	851
Montant médian	844	1'323	756

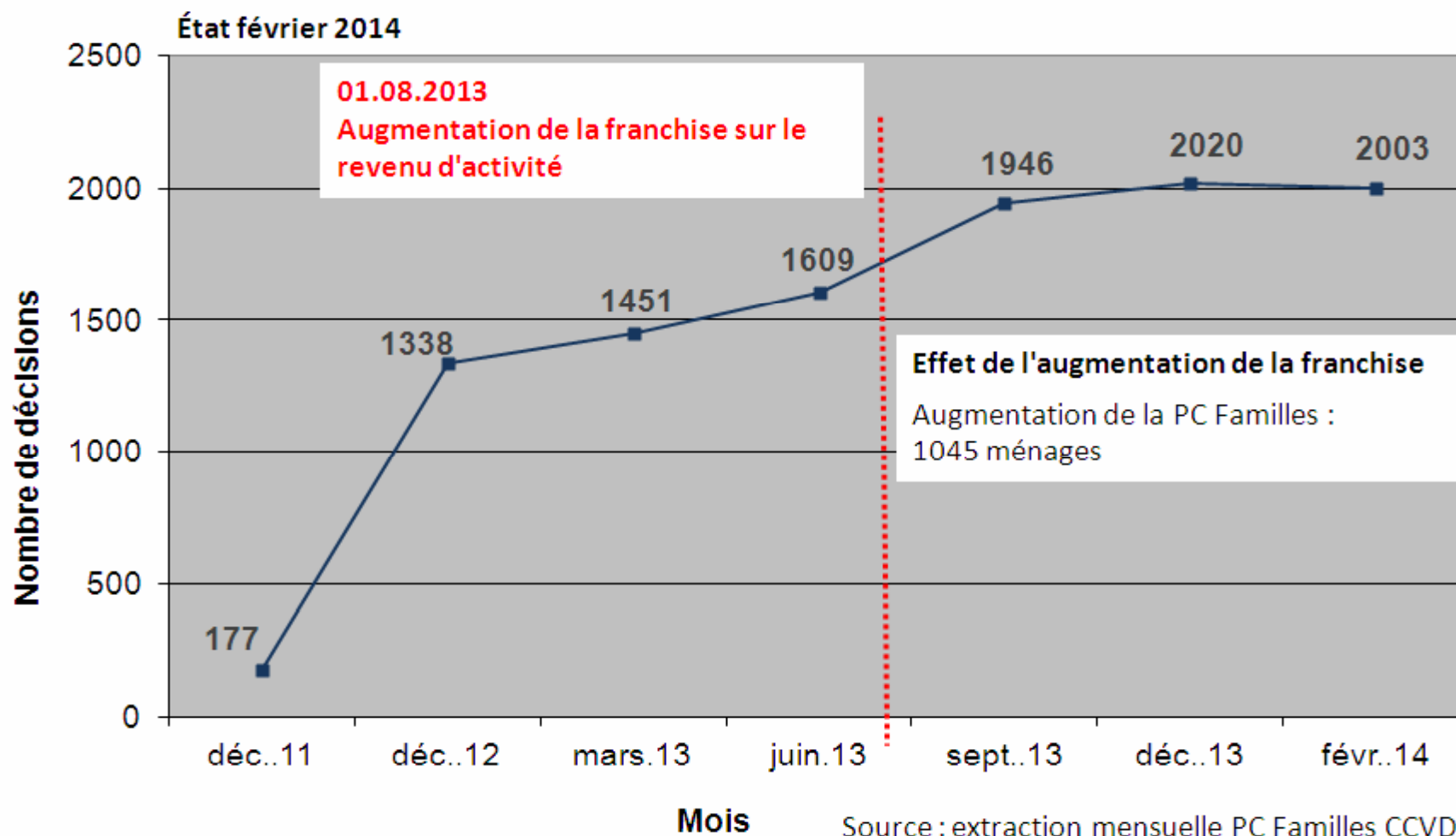
État février 2014

Source : extraction mensuelle  
PC Familles CCVD

## PC Familles : nombre de décisions d'octroi depuis octobre 2011, état en fin de trimestre\*

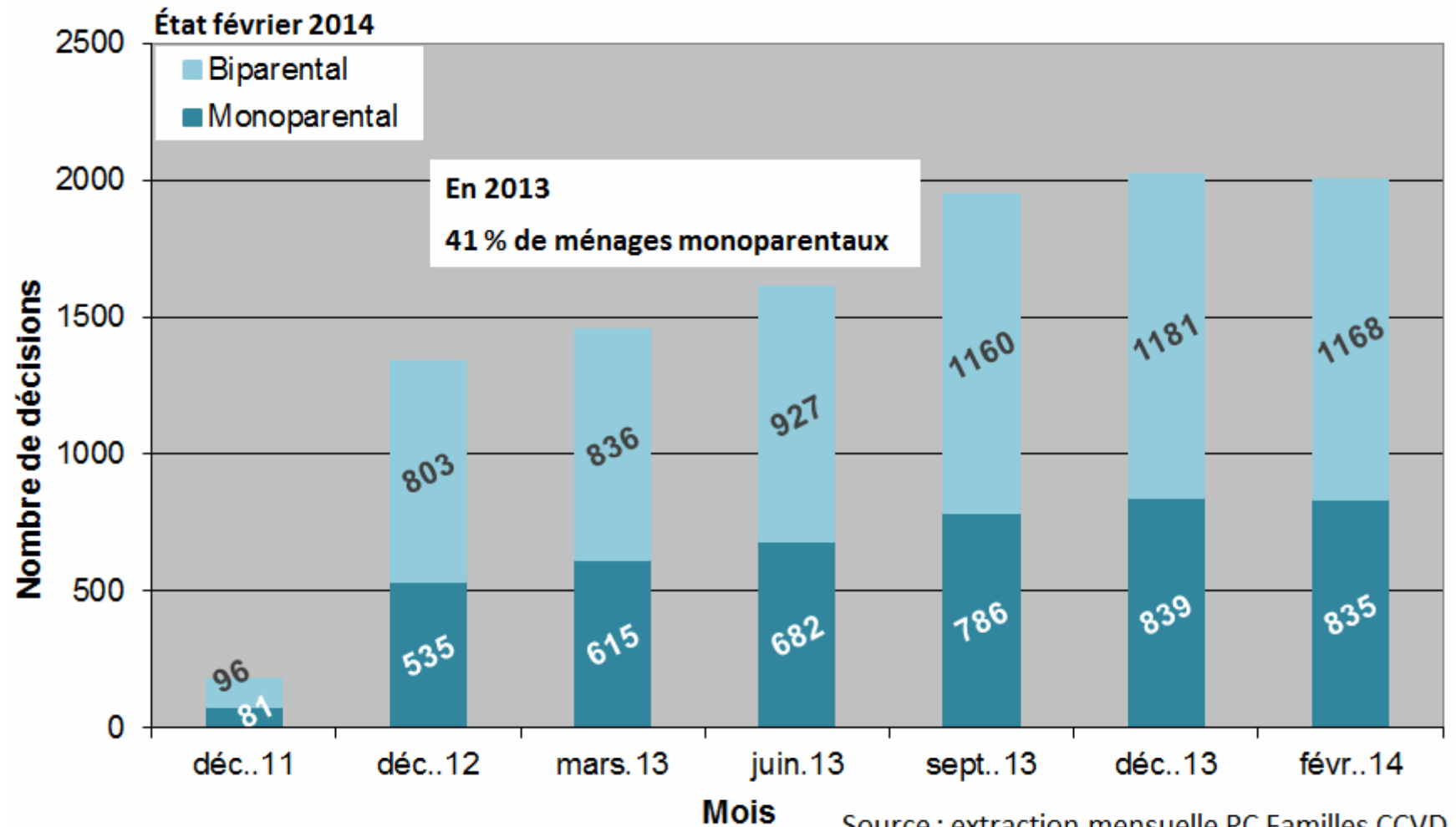


## PC Familles : nombre de ménages bénéficiant d'une décision d'octroi, état en fin de trimestre





## PC Familles : nombre de ménages bénéficiant d'une décision d'octroi en cours selon le type de ménage, état en fin de trimestre



## Dépenses, en CHF

**2011 – 2013** : dépenses effectives (y compris paiements rétroactifs)

**2014** : prévision selon une hypothèse de stabilisation des bénéficiaires

→ conséquence : accroissement des dépenses en raison du nombre élevé de bénéficiaires sur l'ensemble de l'année

<b>Prestations versées</b>	<b>2011</b>	<b>2012</b>	<b>2013</b>	<b>Perspectives 2014</b>
PC Familles (prestation annuelle)	661'833	12'052'190	22'535'625	29'200'000
Rente-Pont (prestation annuelle)	162'336	3'287'482	7'445'463	13'200'000
Remboursement de frais de maladie / garde	5'891	1'310'391	3'351'665	4'500'000
<b>Total</b>	<b>830'060</b>	<b>16'650'064</b>	<b>33'332'753</b>	<b>46'900'000</b>

Sources : suivi budgétaire CCVD; estimations SASH

## Financement, en CHF

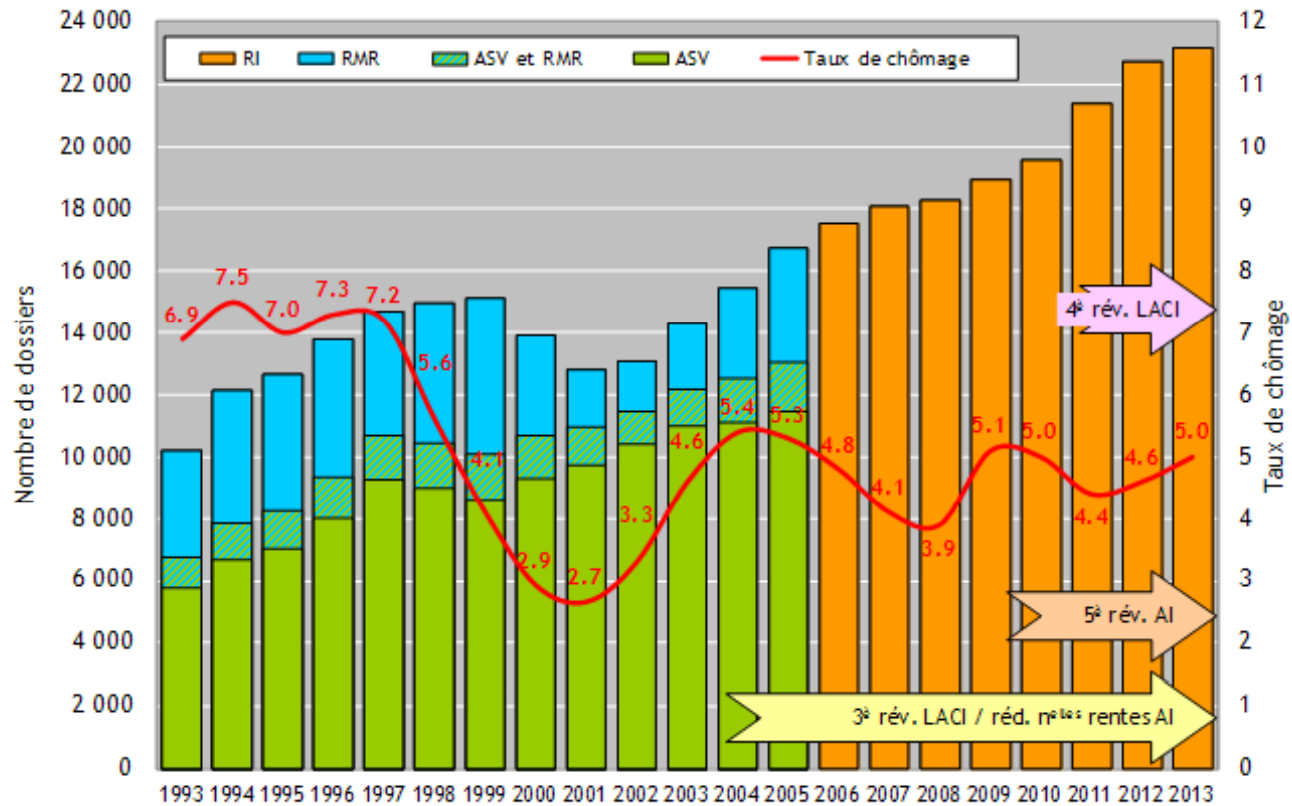
**2011 – 2012** : dépenses et cotisations encaissées effectives

**2013 – 2014** : chiffres prévisionnels (hors dépenses 2013)

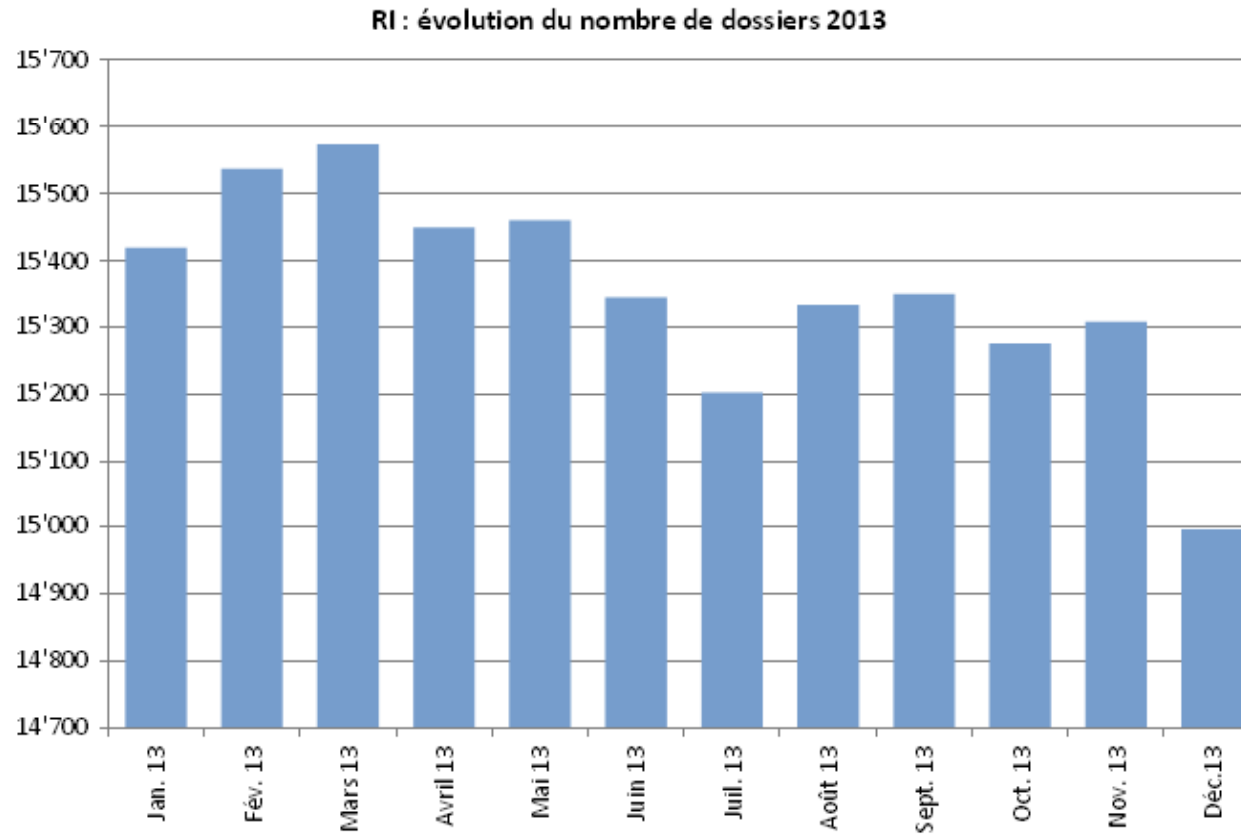
<b>Prestations versées</b>	<b>2011</b>	<b>2012</b>	<b>2013</b>	<b>Perspectives 2014</b>
- Dépenses	-830'060	-16'650'064	-33'332'753	-46'900'000
+ Cotisations	5'922'978	33'353'722	33'500'000	33'500'000
Solde des cotisations	5'092'918	16'703'659	167'247	-13'400'000
Solde net cumulé	5'092'918	21'796'577	21'963'824	8'563'824

Sources : suivi budgétaire CCVD ; estimations dépenses SASH ; estimations cotisations CCVD / Fonds de compensation

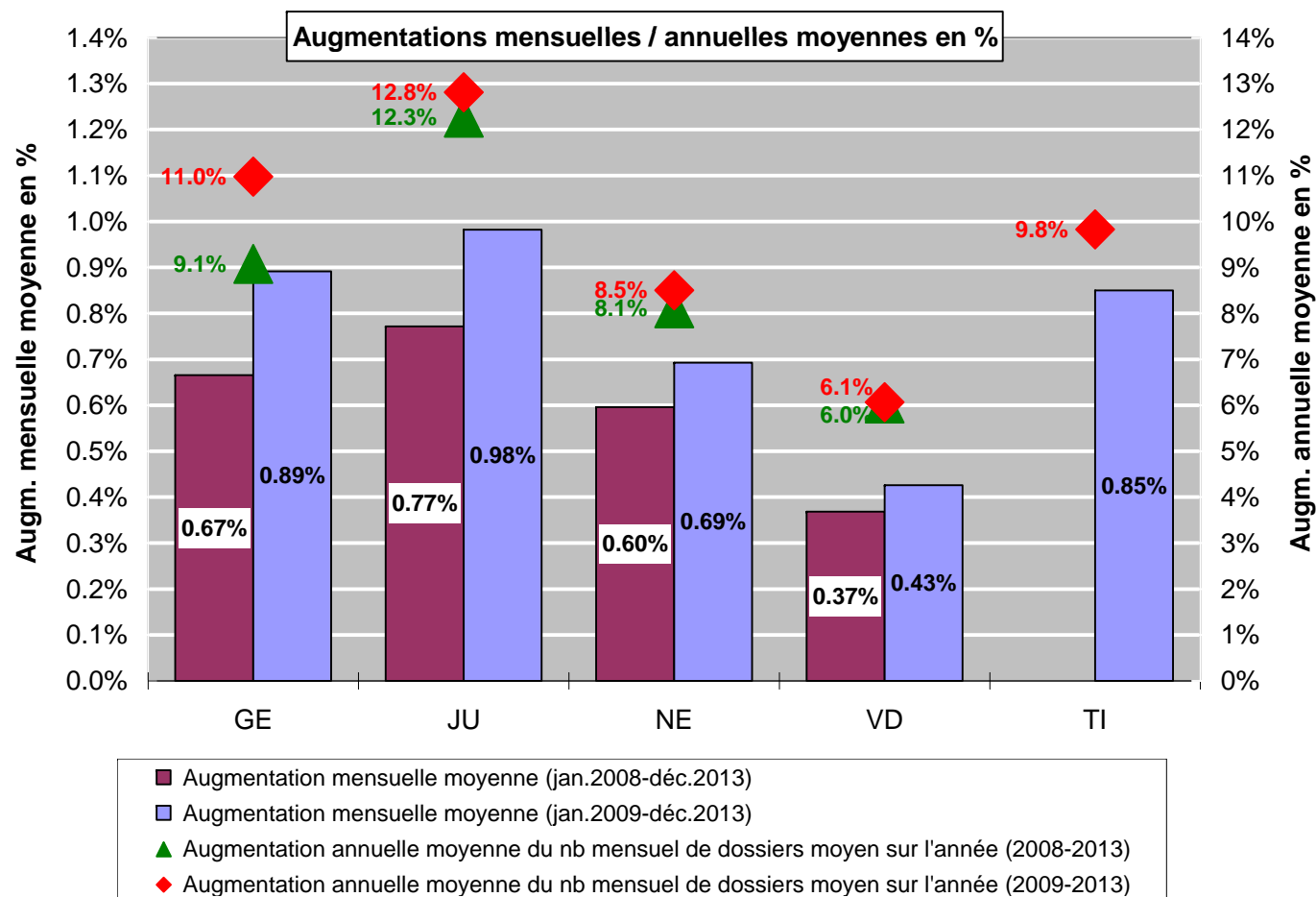
## Evolution du RI (1993-2013)



## Evolution du nombre de dossiers RI en 2013

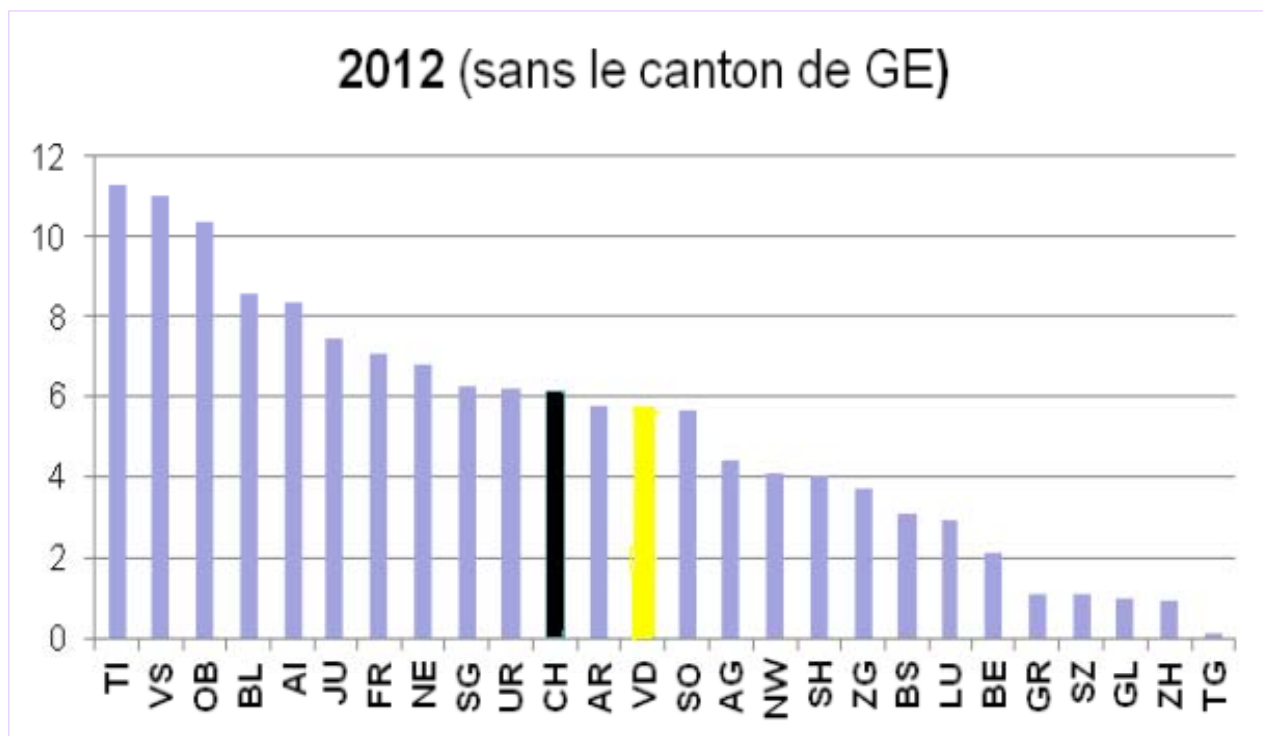


## Comparaison intercantonale 2008 – 2013



Source: ARTIAS et SG DSAS (2014)

## OFS - Évolution du nombre de dossiers par canton, 2012 par rapport à 2011



Source: OFS. (2012). Aides sociales, données détaillées. Neuchâtel : OFS.

# Résultats de la stratégie pour la maîtrise des coûts du RI

## 1. Accès à la rente-pont et aux PC Familles

**Rente-pont** pour les chômeurs en fin de droit proches  
de la retraite (cumul du 10.2011 au 01.2014)

↳ **356 sorties du RI**

**Prestations complémentaires** pour les familles  
working-poor (cumul du 10.2011 au 01.2014)

↳ **1'032 décisions pour des familles provenant du RI**



# Résultats de la stratégie pour la maîtrise des coûts du RI

## 2. Programme coaching familles (CoFa)

Permettre aux familles au RI d'augmenter leurs revenus et de bénéficier des PC Familles:

↳ **207 familles actuellement suivies (durée 12 mois)**

↳ A ce jour, sur les 32 familles qui sont arrivées au bout du suivi, 50% sont maintenues aux PC famille ou sont indépendantes financièrement.

## Résultats de la stratégie pour la maîtrise des coûts du RI

### 3. Renforcer l'insertion par la formation

#### FORJAD

- 1'952 jeunes inscrits dans le programme FORJAD depuis 2006 (75% en apprentissage)
- 710 jeunes actuellement dans le programme
- 543 diplômés depuis le début du programme
  - ↳ En 2011, sur les 287 diplômés, 224 étaient complètement sortis du RI (78%)

#### FORMAD

- Le projet sera étendu à la population 25-40 ans. 60 nouvelles places dès 2014.

## Résultats de la stratégie pour la maîtrise des coûts du RI

### 4. Renforcer l'insertion par l'emploi

#### 4.1 Exemple du projet pilote ProLog-Emploi



Postes variés, dans les secteurs hospitalier, médico-social, socio-éducatif, accueil de jour des enfants (nouveau 2013)

Principaux résultats à la fin février 2014:

- ↳ **204 personnes ont terminé le programme**
- ↳ **51% des personnes qui achèvent le programme signent un CDI et sortent du RI**

#### 4.2 Exemple des mesures d'insertion socio-professionnelles

**A l'issue de la mesure 50% de retour en emploi ou en formation**  
(analyse 2012 sur 550 participants)

## Résultats de la stratégie pour la maîtrise des coûts du RI

### 5. Maintien de la sécurisation du RI

- Audit ciblé sur la lutte contre le travail au gris: analyse de 1'418 dossiers de personnes au RI depuis plus de 2 ans, afin de détecter l'existence de revenus provenant d'une activité lucrative.
- Renforcement de la sécurisation de l'aide sociale par le biais de contrôles et d'enquêtes: augmentation d'un poste d'enquêteur inscrite au budget 2014, qui porte l'effectif total à 12,6 ETP.