

PROMOTION ECONOMIQUE RESULTATS 2009

Conférence de presse
25 mai 2010

Jean-Claude Mermoud, Conseiller d'Etat, Chef du Département de l'économie (DEC)

Lionel Eperon, Chef du Service de l'économie, du logement et du tourisme (SELT)

Jean-Frédéric Berthoud, Directeur du Développement économique – Canton de Vaud (DEV)

SOMMAIRE

- ▶ 2009: des résultats honorables dans un contexte difficile
- ▶ Rappel des acteurs de la promotion économique
- ▶ Résultats de la promotion économique endogène
- ▶ Résultats de la promotion économique exogène
- ▶ Résumé des projets au 31 mars 2010
- ▶ Perspectives et enjeux pour l'économie vaudoise

2009: un contexte difficile...

- ▶ Crise économique mondiale
- ▶ Attaques répétitives contre la Suisse
- ▶ Structures en mutation :
 - ▶ DEWS en fin de vie
 - ▶ Naissance de GGBA

... mais des résultats honorables

- ▶ Résultats globalement bons
- ▶ Le Canton de Vaud résiste mieux

2009: UNE ANNEE DE CRISE?

Chiffres clés Vaud – Comparaison annuelle

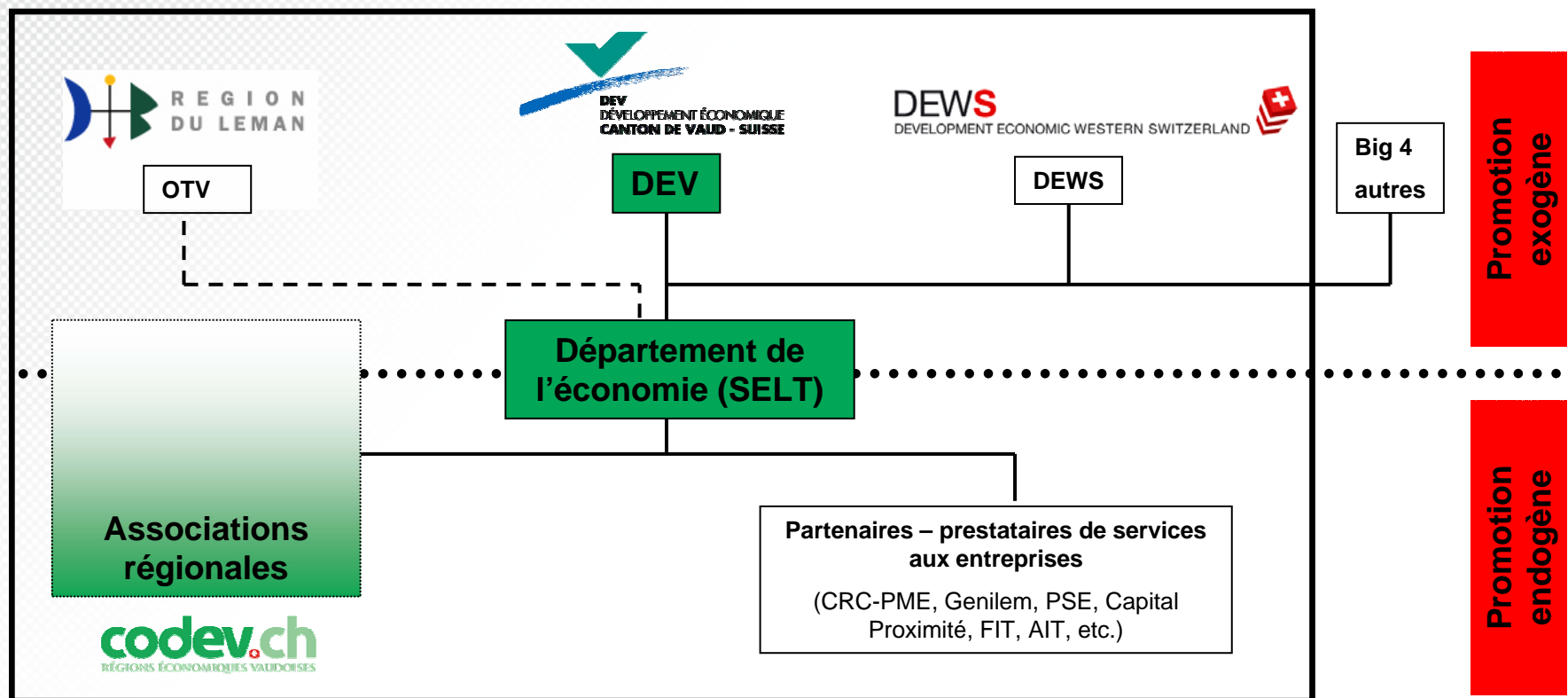
	2009	2008
Variation PIB réel (PIB en milliards)	0.0% (CHF 41)	+ 2.5% (CHF 41)
Exportations	-7.2%	8.3%
Importations	-13.8%	3.1%
Chômage moyen (31.12.N)	5.1% (5.9%)	3.9% (4.3%)
Inflation	-0.5%	2.5%
Nuitées hôtelières	-5.6%	+ 4%

2009: UNE ANNEE DE CRISE?

Chiffres clés – Comparaison Vaud-Suisse

	Vaud 2009	Suisse 2009
Variation PIB réel (PIB en milliards)	0.0% (CHF 41)	-1.5% (CHF 485)
Exportations	-7.2%	-14.7%
Importations	-13.8%	-9.5%
Chômage moyen (31.12.N)	5.1% (5.9%)	3.7% (4.4%)
Inflation	-0.5%	-0.5%
Nuitées hôtelières	-5.6%	-4.7%

RAPPEL DES ACTEURS DE LA PROMOTION ECONOMIQUE (→31.12.09)



RESULTATS DE LA PROMOTION ECONOMIQUE ENDOGENE

Mesures en faveur des entreprises vaudoises

- ▶ Soutien direct aux entreprises
 - ▶ Aides financières pour des projets d'entreprises actives dans les secteurs d'activités prioritaires

- ▶ Soutien indirect aux entreprises
 - ▶ Financement de prestataires de services aux entreprises spécialisés dans différents domaines d'activités (= partenaires de la promotion économique)

RESULTATS DE LA PROMOTION ECONOMIQUE ENDOGENE

Aides financières du SELT aux entreprises (1/7)

- ▶ Soutien à l'innovation
(CHF 5'000.- à 30'000.- par projet)
 - ▶▶ Dépôt de brevet, développement de nouveaux produits ou de procédés de production, obtention de certification/homologation, formation de personnel technique ou scientifique

- ▶ Soutien à la commercialisation/internationalisation
(CHF 5'000.- à 30'000.- par projet)
 - ▶▶ Etude de marché, opportunité d'affaires, participation à une foire ou une convention

RESULTATS DE LA PROMOTION ECONOMIQUE ENDOGENE

Aides financières du SELT aux entreprises (2/7)

- ▶ Soutien à l'investissement
 - ▶▶ Cautionnement
(CHF 500'000.- à 5'000'000.- par projet)
 - ▶▶ Prise en charge de l'intérêt bancaire
(50% de la charge d'intérêt pendant 6 ans au maximum)

RESULTATS DE LA PROMOTION ECONOMIQUE ENDOGENE

Aides financières du SELT aux entreprises (3/7)

	2009	2008	2007	2006	2005
Soutien à l'innovation	84	52	57	60	39
Soutien à la commercialisation	130	91	78	52	67
Nombre total de décisions	214	143	135	112	106
Nombre d'entreprises soutenues (nombre d'employés)	119 (2049)	85 (1757)	71 (804)	75 (1069)	69 (1377)
Montant des décisions (CHF)	2'471'824	1'422'113	1'411'192	1'117'075	1'106'530
Montant engagé par les entreprises (CHF)	6'954'970	4'206'637	3'529'172	3'625'386	3'628'944

RESULTATS DE LA PROMOTION ECONOMIQUE ENDOGENE

Aides financières du SELT aux entreprises (4/7)

Soutien à l'investissement	2009	2008	2007	2006	2005
Prise en charge de l'intérêt bancaire (nombre de décisions)	4	6	2	5	0
Montant des décisions (CHF)	298'074	798'339	472'033	108'287	0
Cautionnement (nombre de décisions)	1	3	3	4	9
Montant conditionnel engagé (CHF)	235'000	3'000'000	5'090'000	575'000	3'364'000
Investissement généré (CHF)	2'205'000	10'600'000	90'300'000	2'421'000	8'536'000
Nombre d'entreprises soutenues (nombre d'employés)	4 (16)	6 (244)	5 (310)	9 (94)	9 (191)

RESULTATS DE LA PROMOTION ECONOMIQUE ENDOGENE

Aides financières du SELT aux entreprises (5/7)

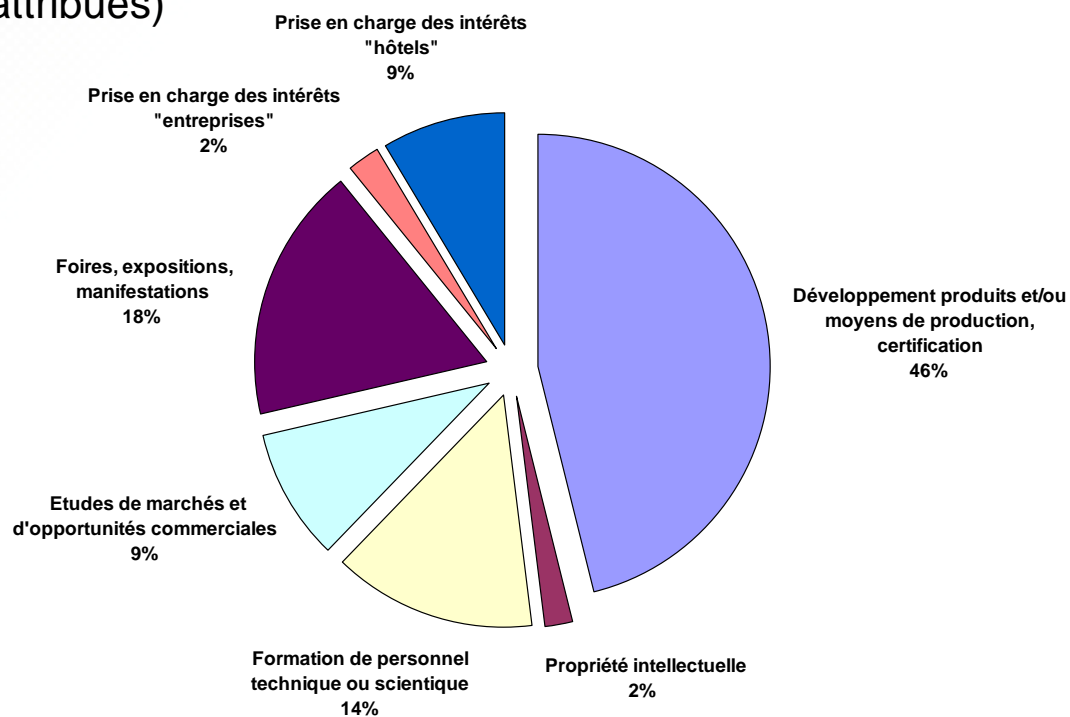
Synthèse	2009	2008	2007	2006	2005
Nombre total d'entreprises soutenues	123	90	75	84	78
Nombre d'employés dans ces entreprises	2'065	1'986	1'094	1'163	1'568

- ▶ Augmentation du nombre de décisions : 45%
- ▶ Taille moyenne des entreprises: 17 emplois
- ▶ Effet de levier : 2.5 mio. → 7 mio.

RESULTATS DE LA PROMOTION ECONOMIQUE ENDOGENE

Aides financières du SELT aux entreprises (6/7)

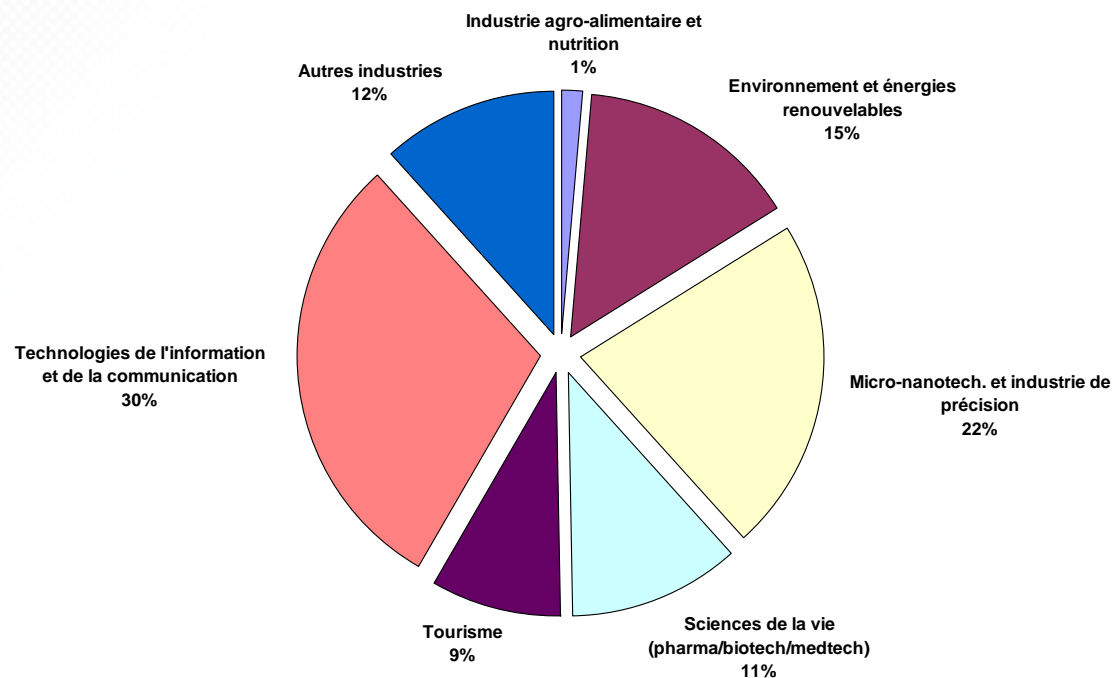
Selon le type d'aide (montants attribués)



RESULTATS DE LA PROMOTION ECONOMIQUE ENDOGENE

Aides financières du SELT aux entreprises (7/7)

Selon les secteurs d'activités (montants attribués)



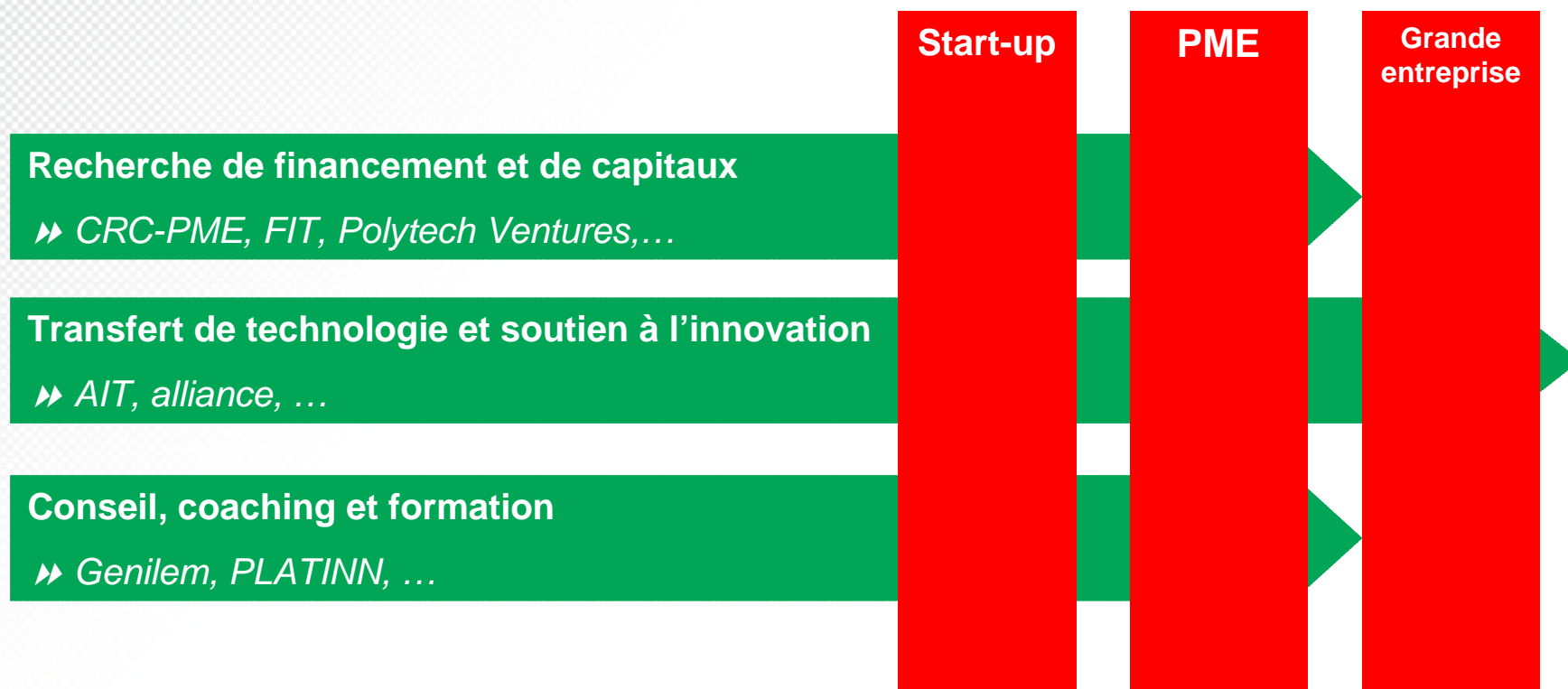
RESULTATS DE LA PROMOTION ECONOMIQUE ENDOGENE

Soutien indirect – principes

- ▶ Partenaires de la promotion économique offrant des prestations spécifiques et ciblées aux entreprises vaudoises
- ▶ Soutien aux frais de fonctionnement de ces organismes
- ▶ Soutien en relation directe avec les prestations

RESULTATS DE LA PROMOTION ECONOMIQUE ENDOGENE

Soutien indirect – partenaires (1/2)



RESULTATS DE LA PROMOTION ECONOMIQUE ENDOGENE

Soutien indirect – partenaires (2/2)

Mise à disposition de terrains et locaux

▶ *Parc Scientifique d'Ecublens, Y-Parc, SwissMedia
Centers, Ateliers de la Ville de Renens, Biopôle, ...*

Promotion et internationalisation

▶ *BioAlps, Micronarc, AlpICT*

Start-up

PME

Grande
entreprise

RESULTATS DE LA PROMOTION ECONOMIQUE ENDOGENE

Soutien indirect : chiffres clés

- ▶ Financement des frais de fonctionnement
 - ▶▶ Conseil, coaching et formation : env. CHF 620'000
 - ▶▶ Recherche de financement et capitaux : CHF 680'000
 - ▶▶ Transfert de technologies et soutien à l'innovation : CHF 360'000
 - ▶▶ Soutien à l'export et à l'internationalisation : env. CHF 300'000
 - ▶▶ Mise à disposition de terrains et locaux : env. CHF 390'000
- ▶ Environ 480 interventions en entreprises en 2009
- ▶ Plus de 250 entreprises dans les parcs technologiques, pépinières d'entreprises et technopôles

RESULTATS DE LA PROMOTION ECONOMIQUE ENDOGENE

Exemple de partenaire soutenu par le SELT

- ▶ CRC-PME : coopérative romande de cautionnement PME
 - ▶▶ Fribourg, Vaud, Valais, Neuchâtel et Genève
 - ▶▶ Cautionnement dans **tout secteur d'activités**
 - ▶▶ Max. 100% du crédit bancaire sur 10 ans, mais max. CHF 500'000
 - ▶▶ Arrière-caution automatique de la Confédération
 - ▶▶ **Recapitalisation unique de CHF 5.3 mio** pour 2009-2018, validé par le Grand Conseil (mesure du plan de soutien à l'économie durant la crise)
 - ▶▶ 2009: **122 entreprises soutenues** pour plus de 16 mio de cautions accordées
 - ▶▶ 2/3 des cautionnements concernent des entreprises de moins de 5 employés
 - ▶▶ 395 engagements en cours, pour un montant de plus de 37 mio

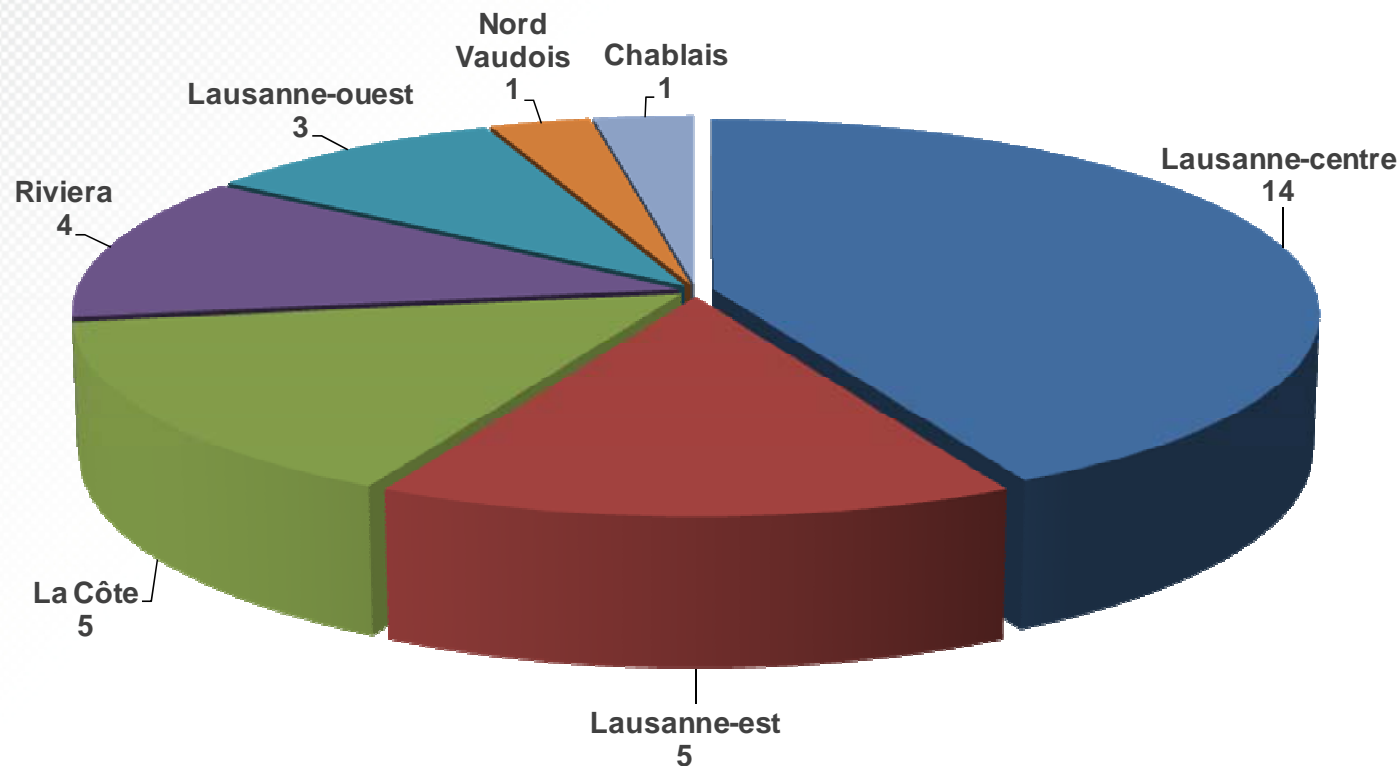
RESULTATS DE LA PROMOTION ECONOMIQUE EXOGENE (DEV)

Chiffres 2009

- ▶ 33 sociétés implantées (idem qu'en 2008)
- ▶ 386 emplois à 5 ans (741 en 2008)
- ▶ 11.7 emplois annoncés par société à 5 ans (22.5 en 2008)
- ▶ Moyenne d'emplois annoncés par société à 5 ans 2002/2009 = 19.3

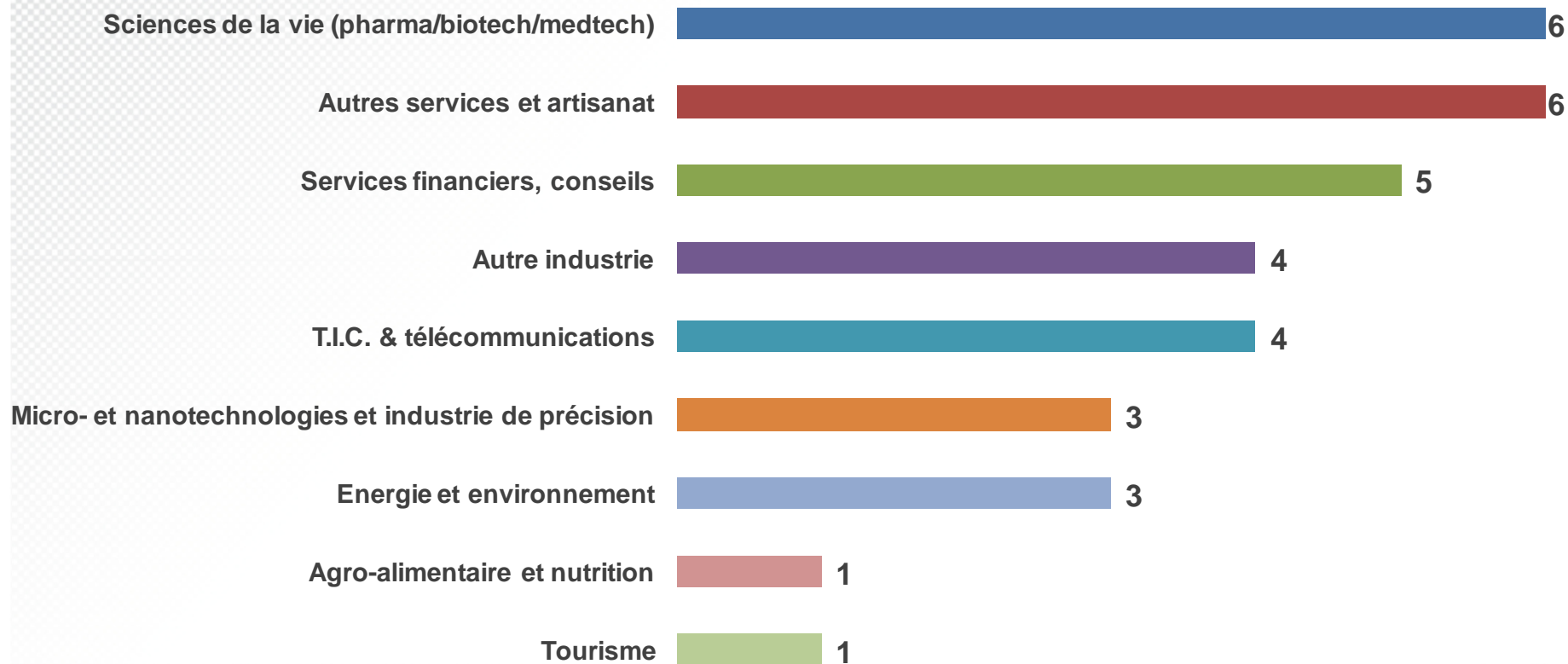
RESULTATS DE LA PROMOTION ECONOMIQUE EXOGENE (DEV)

Implantations par régions



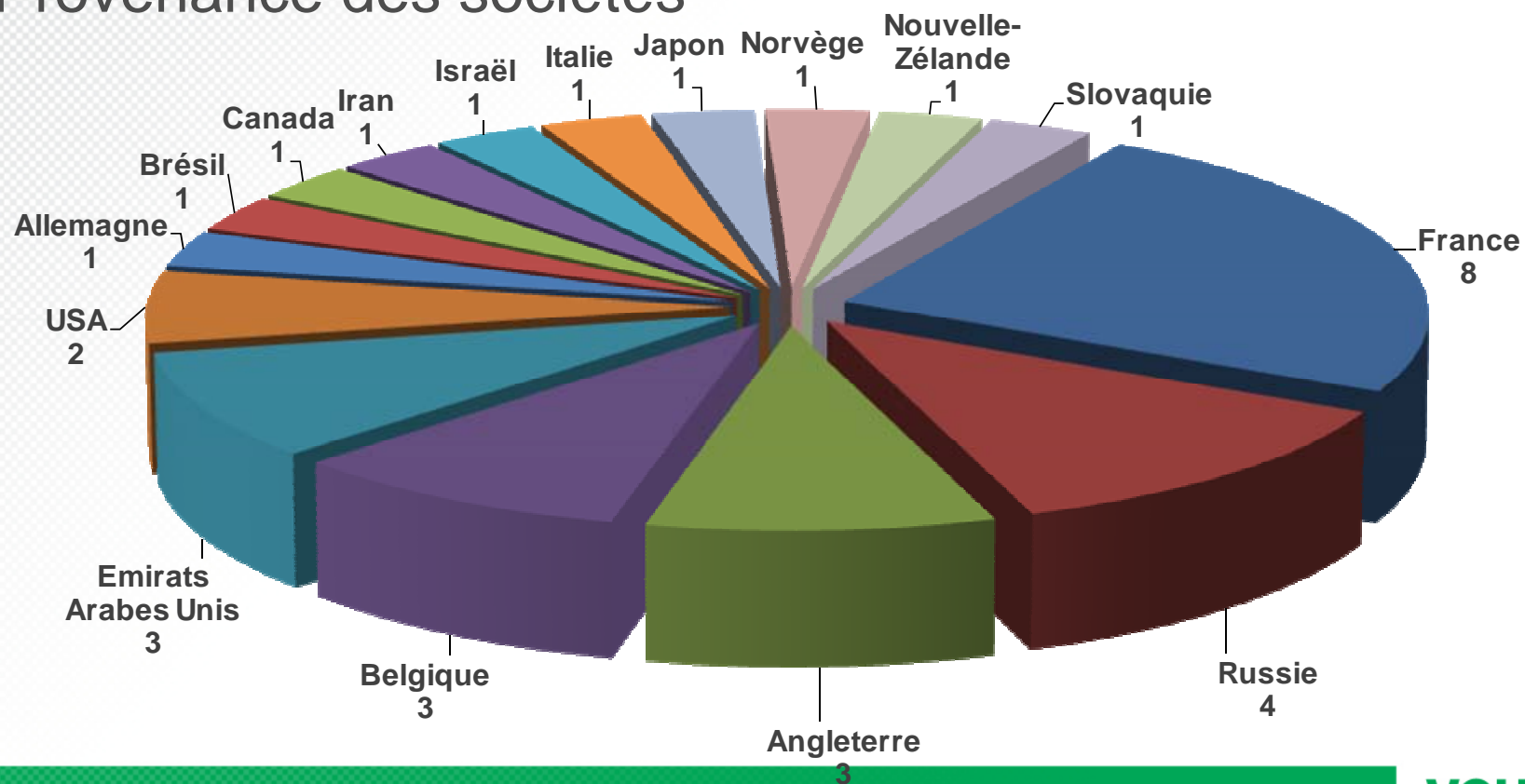
RESULTATS DE LA PROMOTION ECONOMIQUE EXOGENE (DEV)

Implantations par secteurs d'activités



RESULTATS DE LA PROMOTION ECONOMIQUE EXOGENE (DEV)

Provenance des sociétés



RESULTATS DE LA PROMOTION ECONOMIQUE EXOGENE (DEV)

Comparaisons France / Russie / Autres pays

Pays	Sociétés implantées 2009	Emplois à 5 ans	Emplois/société
France	8 (24%)	90 (23%)	11.38
Russie	4 (12%)	100 (26%)	25.0
Autres pays	21 (64%)	196 (51%)	9.3
Total	33 (100%)	386 (100%)	11.7

RESULTATS DE LA PROMOTION ECONOMIQUE EXOGENE (DEV)

Origine des implantations

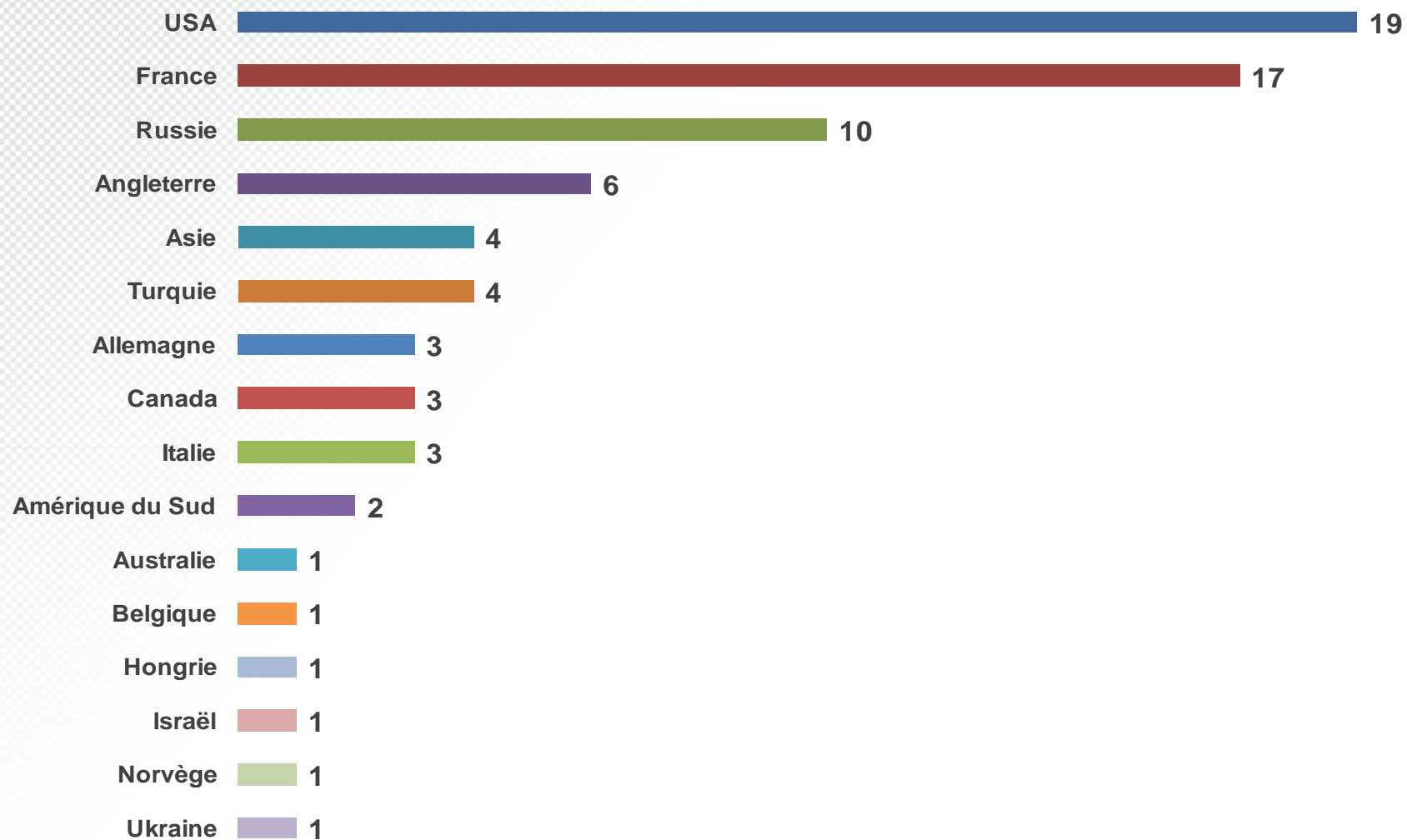
	France	Russie	Autres	Total
DEWS	3 (9.1%)		4 (12.1%)	7 (21.2%)
Autres	5 (15.2%)	4 (12.1%)	17 (51.5%)	26 (78.8%)

RÉSUMÉ DES PROJETS AU 31 MARS 2010

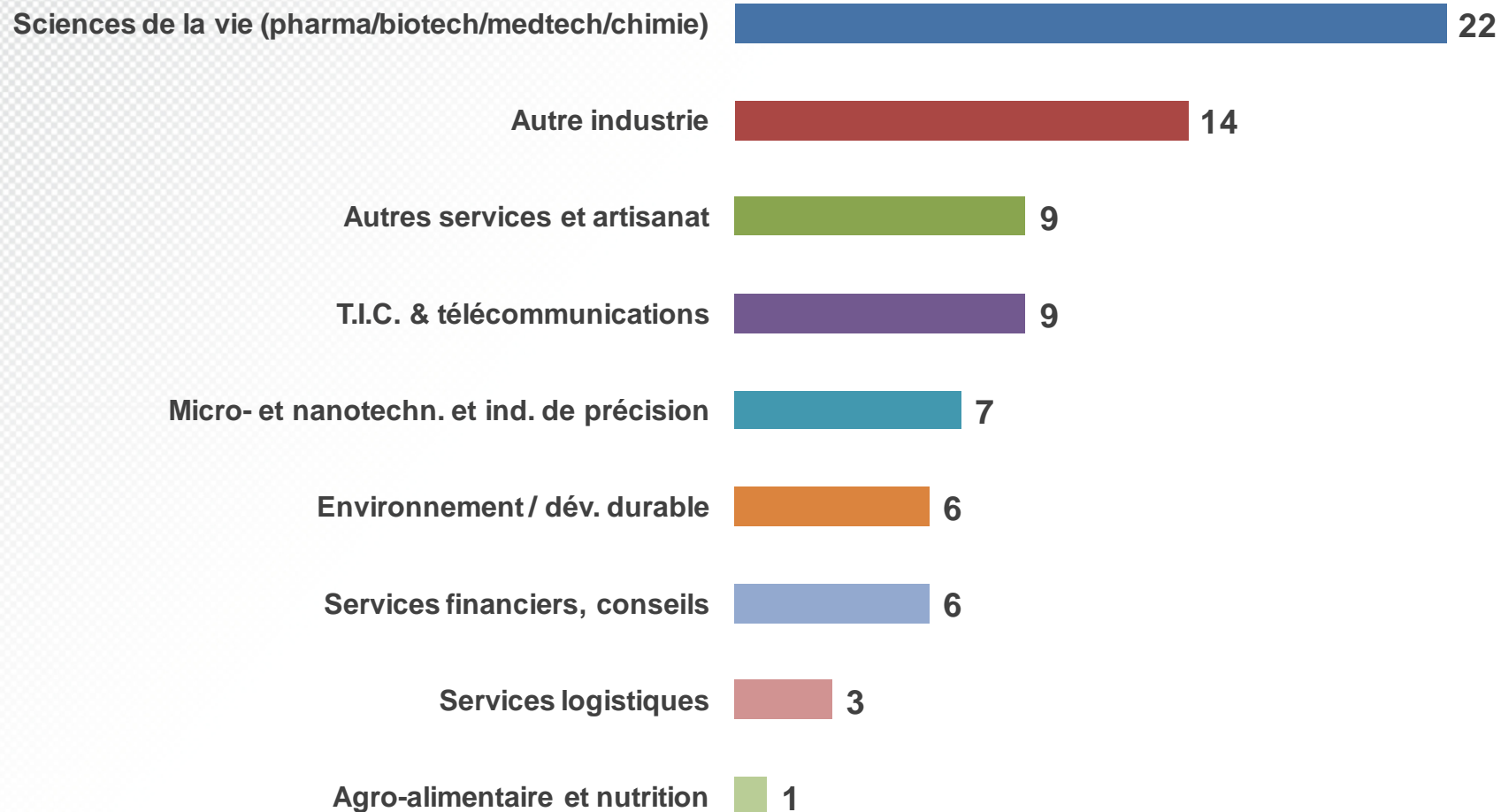
- ▶ 77 projets actifs
- ▶ Dominance marchés principaux : USA / France

GGBa (DEWS)	Autres	Total
24 = 31%	53 = 69%	77

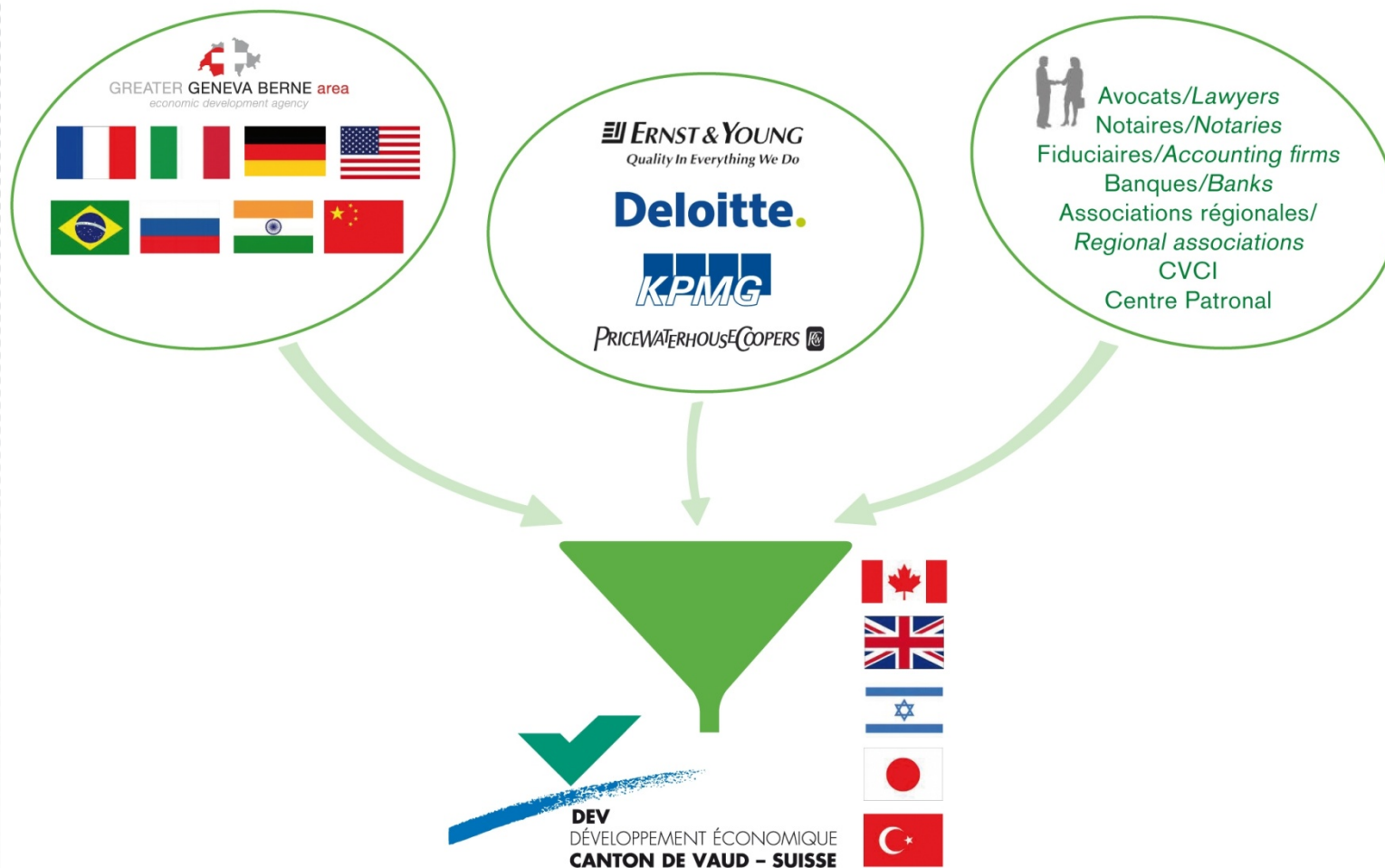
ORIGINE DES PROJETS



SECTEURS D'ACTIVITÉ DES PROJETS



PARTENAIRES DU DEV 2010



PERSPECTIVES ET ENJEUX POUR L'ÉCONOMIE VAUDOISE

- ▶ Résultats globalement bons en 2009
 - ▶▶ Comparaison nationale/internationale
 - ▶▶ Tissu économique dynamique et diversifié
- ▶ **Nécessité de contrebalancer la fin de l'Arrêté Bonny**

PERSPECTIVES ET ENJEUX POUR L'ECONOMIE VAUDOISE

- ▶ **Maintien de conditions cadres idéales**
 - ▶▶ stabilité fiscale et santé des finances publiques
 - ▶▶ réseau d'institutions efficaces
 - ▶▶ infrastructures (transport, communication)
 - ▶▶ logement

- ▶ **Renforcement de l'image du canton**
 - ▶▶ Actions de promotion
 - ▶▶ Label de promotion international (Vaud.ch)
 - ▶▶ DEV renforcé

➔ Volonté du canton de s'ouvrir vers l'étranger

MERCI DE VOTRE ATTENTION

Questions-réponses

Conférence de presse
25 mai 2010

Jean-Claude Mermoud, Conseiller d'Etat, Chef du Département de l'économie (DEC)

Lionel Eperon, Chef du Service de l'économie, du logement et du tourisme (SELT)

Jean-Frédéric Berthoud, Directeur du Développement économique – Canton de Vaud (DEV)